

## RENSEIGNEMENTS DESTINÉS AUX PATIENTS

### LISEZ CE DOCUMENT POUR UNE UTILISATION SÉCURITAIRE ET EFFICACE DE VOTRE MÉDICAMENT

#### Pr**STELARA**<sup>®</sup>

injection d'ustekinumab

Solution pour injection sous-cutanée

Lisez attentivement ce qui suit avant de commencer à utiliser **Stelara** et chaque fois que votre ordonnance est renouvelée. Ce feuillet est un résumé et il ne contient donc pas tous les renseignements pertinents au sujet de ce produit. Discutez avec votre professionnel de la santé de votre maladie et de votre traitement, et demandez-lui si de nouveaux renseignements sur **Stelara** sont disponibles.

#### Pourquoi utilise-t-on Stelara?

- **Adultes atteints de psoriasis en plaques**

Stelara est un médicament délivré sur ordonnance approuvé pour le traitement des adultes atteints de psoriasis en plaques modéré à grave à l'état chronique (qui ne disparaît pas).

- **Enfants âgés de 6 à 17 ans atteints de psoriasis en plaques**

Stelara est un médicament délivré sur ordonnance approuvé pour le traitement des enfants et des adolescents âgés de 6 à 17 ans atteints de psoriasis en plaques modéré à grave à l'état chronique (qui ne disparaît pas), qui n'ont pas obtenu de réponse appropriée avec d'autres traitements.

- **Adultes atteints de rhumatisme psoriasique**

Stelara est un médicament délivré sur ordonnance approuvé pour le traitement des adultes atteints de rhumatisme psoriasique actif.

Le rhumatisme psoriasique est une maladie inflammatoire des articulations, s'accompagnant généralement de psoriasis. Si vous êtes atteint de rhumatisme psoriasique actif, vous recevrez Stelara par injection sous la peau, seul ou en association avec du méthotrexate, pour réduire les signes et les symptômes de votre rhumatisme, améliorer votre capacité à effectuer des tâches quotidiennes (comme s'habiller, marcher et monter les escaliers) et atténuer le psoriasis.

- **Adultes atteints de maladie de Crohn ou de colite ulcéreuse**

Stelara/Stelara I.V. est un médicament délivré sur ordonnance approuvé pour le traitement des adultes atteints de maladie de Crohn modérément à sévèrement active ou atteints de colite ulcéreuse modérément à sévèrement active. Chez les patients atteints de maladie de Crohn ou de colite ulcéreuse, la première dose, c'est-à-dire celle de Stelara I.V., est administrée par perfusion intraveineuse, au moyen d'une aiguille insérée dans une veine. Les doses suivantes de Stelara seront administrées par injection sous la peau.

La maladie de Crohn est une maladie inflammatoire chronique de l'intestin. La colite ulcéreuse est une maladie inflammatoire du côlon. Si vous souffrez d'une maladie de Crohn ou d'une colite ulcéreuse modérément à sévèrement active qui n'a pas répondu à d'autres médicaments et que vous êtes un adulte, vous pourriez recevoir un traitement par Stelara/Stelara I.V. pour aider à réduire vos symptômes et à maîtriser la maladie. Stelara/Stelara I.V. pourrait permettre de réduire ou de cesser l'emploi de corticostéroïdes.

## **Comment Stelara agit-il?**

Stelara bloque l'action de deux protéines dans votre corps qui s'appellent interleukine 12 (IL-12) et interleukine 23 (IL-23). Chez les personnes atteintes de psoriasis, de rhumatisme psoriasique, de maladie de Crohn ou de colite ulcéreuse, le système immunitaire peut attaquer des parties du corps et une telle attaque fait appel à l'IL-12 et l'IL-23. L'ustekinumab peut empêcher l'IL-12 et l'IL-23 d'inciter le système immunitaire à attaquer la peau, les ongles, les articulations ou le tube digestif.

## **Quels sont les ingrédients de Stelara?**

Ingrédient médicamenteux : ustekinumab

Ingrédients non médicamenteux : L-histidine, monochlorhydrate monohydraté de L-histidine, polysorbate 80, saccharose, et eau pour préparations injectables. Ne contient aucun agent de conservation.

## **Stelara se présente sous les formes pharmaceutiques suivantes :**

### **Seringue préremplie :**

- 45 mg / 0,5 mL
- 90 mg / 1,0 mL

### **Fiole à usage unique :**

- 45 mg / 0,5 mL

## **N'utilisez pas Stelara dans les cas suivants :**

- si vous avez une infection grave telle que la tuberculose, des infections dues à des bactéries ou à des champignons ou des infections bactériennes qui se sont répandues dans tout le corps (sepsis);
- si vous avez déjà eu une réaction allergique à Stelara, Stelara I.V., ou à l'un des ingrédients de Stelara. Voir ci-dessous la liste complète des ingrédients de Stelara;
- si la date de péremption figurant sur l'étiquette est dépassée;
- si le sceau est brisé;
- si le liquide a une couleur anormale, une apparence trouble ou des particules en suspension;
- si vous savez ou pensez qu'il peut avoir été exposé à des températures extrêmes (p. ex. s'il a été congelé ou chauffé par accident).

Vous ne devez pas recevoir de vaccin vivant pendant que vous prenez Stelara.

En cas d'utilisation de Stelara pendant la grossesse, le professionnel de la santé de l'enfant doit être averti avant que le bébé ne reçoive un vaccin, y compris un vaccin vivant, comme le vaccin BCG (utilisé pour prévenir la tuberculose), le vaccin contre le rotavirus ou tout autre vaccin vivant.

Gardez toujours les médicaments hors de la portée des enfants.

**Consultez votre professionnel de la santé avant d'utiliser Stelara, afin d'assurer le bon usage du médicament et de réduire la possibilité d'effets indésirables. Informez votre professionnel de la santé de votre état actuel ainsi que de vos problèmes de santé, notamment :**

- si vous avez déjà eu une réaction allergique à Stelara ou Stelara I.V. Parlez-en à votre professionnel de la santé si vous n'êtes pas certain;
- si vous avez une infection quelconque, même très mineure;
- si vous avez une infection qui ne disparaît pas ou des antécédents d'infection qui ne cesse de réapparaître;
- si vous ressentez une brûlure lorsque vous urinez;
- si vous avez la diarrhée ou des douleurs abdominales;
- si vous avez eu la tuberculose, observez du sang dans vos expectorations ou vous avez été récemment en contact avec quelqu'un qui pourrait avoir la tuberculose;
- si vous avez ou avez eu un cancer, quel qu'en soit le type;
- si vous présentez des lésions nouvelles ou changeantes de la peau;
- si vous avez récemment reçu ou prévoyez de recevoir un vaccin. Informez votre professionnel de la santé si quelqu'un dans votre foyer a besoin d'une vaccination. Les virus contenus dans certains vaccins peuvent être transmis aux personnes dont le système immunitaire est affaibli, ce qui pourrait avoir des conséquences graves;
- si vous recevez actuellement ou avez reçu des injections contre des allergies, surtout pour des réactions allergiques graves;
- si vous êtes enceinte, pensez l'être ou avez l'intention de devenir enceinte, ou si vous allaitez. De petites quantités de Stelara peuvent passer dans le lait maternel.

**Contactez immédiatement votre professionnel de la santé :**

- si vous présentez les signes d'une réaction allergique grave, tels qu'une éruption cutanée, une enflure du visage, des lèvres, de la bouche ou de la gorge, une respiration sifflante, des étourdissements, une difficulté à avaler ou à respirer;
- si vous présentez des maux de tête, des troubles de la vue, des crises convulsives ou vous remarquez un changement de votre état mental (p. ex. de la confusion).

Le protège-aiguille de la seringue préremplie contient un caoutchouc naturel sec (un dérivé du latex). Cette substance peut causer des réactions allergiques chez les personnes sensibles au latex. Avertissez votre professionnel de la santé si vous avez déjà eu une réaction allergique au latex ou à une injection de Stelara.

Nous disposons d'une expérience limitée sur l'utilisation de Stelara chez les femmes enceintes et les femmes qui allaitent. Si vous êtes une femme en mesure de procréer, vous devez utiliser une méthode de contraception efficace lorsque vous commencez un traitement par Stelara et parler à votre professionnel de la santé avant d'envisager une grossesse. Si vous êtes enceinte ou si vous allaitez, votre professionnel de la santé vous aidera à décider si un traitement par Stelara est approprié dans votre cas.

**Mentionnez à votre professionnel de la santé tous les médicaments et produits de santé que vous utilisez, y compris : médicaments d'ordonnance et en vente libre, vitamines, minéraux, suppléments naturels et produits de médecine douce.**

Sachez quels médicaments vous prenez. Faites une liste de vos médicaments et montrez-la à vos professionnels de la santé lorsqu'on vous prescrit un nouveau médicament.

## Les produits suivants pourraient interagir avec Stelara :

- Stelara peut modifier la manière dont votre corps réagit aux vaccins vivants.
- Stelara peut interagir avec d'autres médicaments qui réduisent l'activité du système immunitaire.

Votre professionnel de la santé évaluera votre état de santé avant chaque traitement.

Si vous avez des questions, posez-les à votre fournisseur de soins de santé.

## Comment utiliser Stelara?

### Instructions pour injecter vous-même Stelara sous la peau :

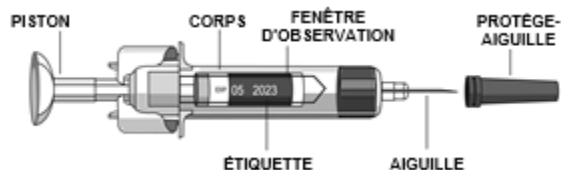
Stelara peut vous être administré par votre fournisseur de soins de santé. Chez les enfants âgés de 6 à 17 ans, il est recommandé que toutes les doses de Stelara soient administrées par un professionnel de la santé. Toutefois, il est possible que votre professionnel de la santé juge que vous ou votre aidant pouvez apprendre la technique pour injecter vous-même Stelara sous la peau (injection sous-cutanée). Avant de vous auto-injecter Stelara, vous devez recevoir une formation par un professionnel de la santé. Si vous ou votre aidant n'avez pas reçu de formation, veuillez contacter votre fournisseur de soins de santé afin de fixer un rendez-vous pour une séance de formation. Appelez votre fournisseur de soins de santé si vous avez des questions au sujet de l'auto-injection. Stelara ne doit pas être mélangé à un autre liquide pour injection.

### **INSTRUCTIONS POUR INJECTER STELARA À L'AIDE D'UNE SERINGUE PRÉREMPLIE**

Pour réduire le risque de piqûre accidentelle chez l'utilisateur, chaque seringue préremplie est munie d'une gaine d'aiguille qui s'actionne automatiquement de façon à recouvrir l'aiguille une fois que le contenu de la seringue a été délivré en entier.

Ne jamais agiter Stelara. Une agitation vigoureuse et prolongée risque d'endommager le produit. Ne pas utiliser le produit s'il a été agité vigoureusement.

#### **1. PRÉPARATION POUR UTILISER LA SERINGUE PRÉREMPLIE**



#### **Sortir la seringue du réfrigérateur**

Si votre dose est de 90 mg et que vous recevez deux seringues de 45 mg dans deux emballages séparés, vous devrez procéder à une deuxième injection immédiatement après la première. Choisissez un autre site pour la deuxième injection. Les enfants qui pèsent 60 kg ou plus peuvent utiliser la seringue préremplie.

#### **Vérifier la date de péremption**

Ouvrir la boîte et retirer la seringue préremplie. Vérifier la date de péremption sur la seringue préremplie et sur l'étiquette de la boîte. NE PAS utiliser la seringue préremplie si la date de péremption est dépassée, si la seringue préremplie a été conservée à température ambiante

(jusqu'à 30 °C) pendant plus de 30 jours ou si la seringue préremplie a été conservée à des températures supérieures à 30 °C.

### **Rassembler les autres accessoires**

Rassembler les articles nécessaires pour faire l'injection : un tampon antiseptique, un tampon d'ouate ou de gaze, et un contenant imperforable pour y jeter la seringue.

### **Vérifier la solution dans la seringue**

Tenir la seringue préremplie avec l'aiguille protégée dirigée vers le haut. Vérifier que la seringue n'est pas endommagée. Examiner la solution ou le liquide dans la seringue pour s'assurer qu'il est transparent à légèrement opalescent, et incolore à jaune pâle. **NE PAS** l'utiliser s'il est congelé, anormalement coloré ou trouble, ou s'il contient des particules. Contactez votre fournisseur de soins de santé pour obtenir de l'aide.

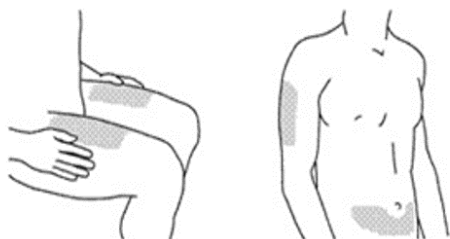
**NE PAS** retirer le protège-aiguille de la seringue préremplie.

**NE JAMAIS** tirer sur la tête du piston.

## **2. CHOIX ET PRÉPARATION DU SITE D'INJECTION**

### **Choisir le site d'injection†**

Le haut de la cuisse et le ventre (à au moins 2 pouces du nombril) sont de bons sites d'injection. Éviter, dans la mesure du possible, les zones de peau touchées par le psoriasis. Si votre aidant vous administre l'injection, il peut également choisir le haut du bras ou une fesse.

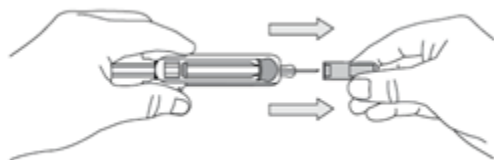


†Les zones ombrées sont les sites d'injection recommandés.

### **Préparer le site d'injection**

Se laver soigneusement les mains au savon et à l'eau tiède. Nettoyer le site d'injection avec un tampon antiseptique. **NE PLUS** toucher cette zone avant de faire l'injection.

## **3. INJECTION DU MÉDICAMENT**



### **Retirer le protège-aiguille**

Une fois prêt à injecter, prendre la seringue préremplie, tenir d'une main le corps de la seringue et tirer tout droit le protège-aiguille pour l'enlever. Jeter le protège-aiguille à la poubelle. Il se peut qu'il y ait une petite bulle d'air dans la seringue préremplie. Il n'est pas nécessaire de l'expulser. Il se peut aussi qu'il y ait une goutte de liquide au bout de l'aiguille – c'est normal. Ne pas toucher l'aiguille. Ne pas laisser l'aiguille entrer en contact avec une surface quelconque.

Remarque : Le protège-aiguille ne doit PAS être retiré tant que vous n'êtes pas prêt à injecter la dose. Vous ne devez pas utiliser la seringue si vous l'avez échappée alors que le protège-aiguille n'était pas en place. Dans une telle situation, veuillez contacter votre fournisseur de soins de santé pour obtenir de l'aide.

### **Injecter le médicament**

Pincer doucement la peau désinfectée entre le pouce et l'index, sans trop serrer.

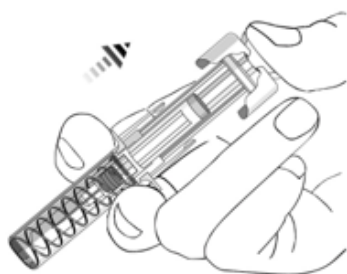


Piquer l'aiguille de la seringue dans la peau pincée.

Enfoncer le piston à fond à l'aide du pouce de façon à injecter tout le liquide.

Appuyer lentement et régulièrement, en continuant de pincer le pli de peau.

Lorsque le piston touche le fond du corps de la seringue et que tout le médicament a été injecté, relâcher la peau pincée et retirer doucement l'aiguille. Après une injection complète, la gaine de l'aiguille recouvrira automatiquement l'aiguille et se bloquera lorsque vous enlèverez la main du piston.



## 4. APRÈS L'INJECTION

### Jeter la seringue vide

Jeter immédiatement la seringue vide dans le contenant imperforable. Pour votre propre sécurité et votre santé, et pour la sécurité des autres, les aiguilles et les seringues **ne doivent JAMAIS** être réutilisées. Jeter le contenant imperforable conformément aux règlements locaux.

### Utiliser un tampon d'ouate ou de gaze

Il pourrait y avoir une petite quantité de sang ou de liquide au point d'injection, ce qui est normal. Vous pouvez exercer une pression sur le point d'injection avec un tampon d'ouate ou de gaze pendant 10 secondes. Ne pas frotter le point d'injection. Au besoin, vous pouvez recouvrir le point d'injection avec un petit pansement adhésif.

## INSTRUCTIONS POUR INJECTER STELARA À PARTIR D'UNE FIOLE DE 45 mg/0,5 mL

Ne jamais agiter Stelara en solution pour injection sous-cutanée. Une agitation vigoureuse et prolongée risque d'endommager le produit. Ne pas utiliser le produit s'il a été agité vigoureusement. Stelara ne doit pas être mélangé à un autre liquide pour injection.

## 1. VÉRIFICATION DE LA FIOLE OU DES FIOLES ET RASSEMBLEMENT DU MATÉRIEL

### Sortir la ou les fioles du réfrigérateur

Si votre dose est de 45 mg, vous recevrez une fiole de 45 mg. Si votre dose est de 90 mg, vous recevrez deux fioles de 45 mg. Si vous recevez deux fioles de 45 mg pour faire une dose de 90 mg, vous devrez vous administrer deux injections l'une immédiatement après l'autre. Utilisez une nouvelle aiguille et une nouvelle seringue. Choisissez un autre site pour la deuxième injection.

Les enfants pesant moins de 60 kg ont besoin d'une dose inférieure à 45 mg. Assurez-vous de connaître la quantité (volume) et le type de seringue appropriés à la posologie. Si vous ne connaissez pas la quantité ou le type de seringue requis, contactez votre professionnel de la santé pour obtenir des instructions supplémentaires.

### Vérifier la date de péremption

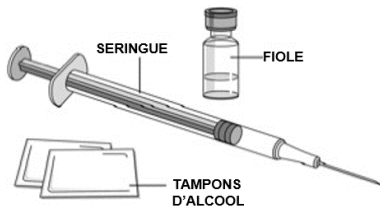
Ouvrir la boîte et retirer la fiole. Vérifier la date de péremption sur la fiole et sur l'étiquette de la boîte. Ne pas utiliser la fiole si la date de péremption est dépassée.

### Vérifier la solution dans la fiole

Vérifier que la fiole n'est pas endommagée. Examiner la solution ou le liquide dans la fiole pour s'assurer qu'il est transparent à légèrement opalescent, et incolore à jaune pâle. **NE PAS** l'utiliser s'il est congelé, anormalement coloré ou trouble, ou s'il contient des particules. Contactez votre fournisseur de soins de santé pour obtenir de l'aide.

### Rassembler les autres accessoires

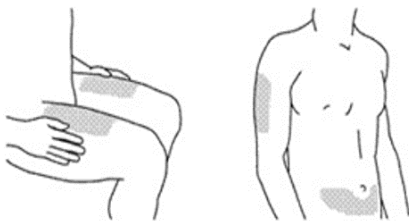
Rassembler les articles nécessaires pour faire l'injection : un tampon antiseptique, un tampon d'ouate ou de gaze, et un contenant imperforable pour y jeter la seringue.



## 2. CHOIX ET PRÉPARATION DU SITE D'INJECTION

### Choisir le site d'injection<sup>†</sup>

Le haut de la cuisse et le ventre (à au moins 2 pouces du nombril) sont de bons sites d'injection. Éviter, dans la mesure du possible, les zones de peau touchées par le psoriasis. Si votre aidant vous administre l'injection, il peut également choisir le haut du bras ou une fesse.



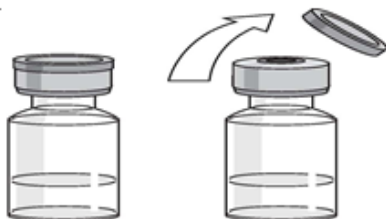
<sup>†</sup>Les zones ombrées sont les sites d'injection recommandés.

### Préparer le site d'injection

Se laver soigneusement les mains au savon et à l'eau tiède. Nettoyer le site d'injection avec un tampon antiseptique. NE PLUS toucher cette zone avant de faire l'injection.

## 3. PRÉPARATION DE LA DOSE

Enlever le capuchon de la fiole sans ôter le bouchon. Nettoyer le bouchon avec un tampon antiseptique.





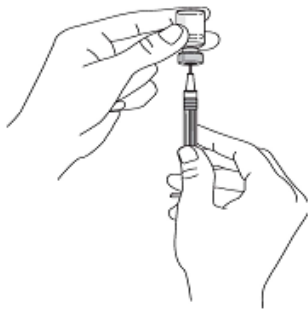
**Retirer le protège-aiguille de la seringue. Ne pas toucher l'aiguille. Ne pas laisser l'aiguille entrer en contact avec quoi que ce soit.**

**Poser la fiole sur une surface plane et enfoncer l'aiguille de la seringue à travers le bouchon de caoutchouc.**

**Renverser la fiole et la seringue.**

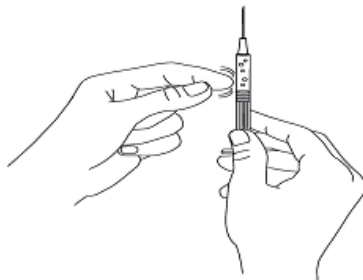
Chez les adultes et les enfants âgés de 6 à 17 ans, qui pèsent 60 kg ou plus, tirer sur le piston de la seringue pour la remplir avec toute la quantité (volume) de liquide prescrite par votre fournisseur de soins de santé. Il est important que l'aiguille reste baignée dans le liquide pour éviter la formation de bulles d'air dans la seringue.

Chez les enfants âgés de 6 ans ou plus qui pèsent moins de 60 kg, la quantité de liquide prescrite par votre fournisseur de soins de santé pourrait être inférieure à 0,5 mL. Celui-ci recommandera la quantité de liquide nécessaire.



**Retirer l'aiguille de la fiole**

Tenir la seringue, l'aiguille dirigée vers le haut, pour vérifier l'absence de bulles d'air à l'intérieur. Si des bulles sont présentes, tapoter doucement le côté de la seringue pour les faire remonter à la surface, puis appuyer sur le piston jusqu'à ce que tout l'air (mais aucun liquide) soit expulsé. Ne pas déposer la seringue et ne pas laisser l'aiguille entrer en contact avec quoi que ce soit.



## 4. INJECTION DU MÉDICAMENT

**Pincer doucement la peau désinfectée** entre le pouce et l'index, sans trop serrer.



**Piquer l'aiguille de la seringue dans la peau pincée.**

**Enfoncer le piston à fond à l'aide du pouce de façon à injecter tout le liquide.** Appuyer lentement et régulièrement, en continuant de pincer le pli de peau.

**Lorsque le piston est complètement enfoncé,** retirer l'aiguille et relâcher la peau.

**Appliquer un tampon antiseptique** sur le point d'injection en exerçant une pression pendant quelques secondes.

### **Jeter la seringue et la ou les fioles vides**

Jeter toute portion inutilisée de Stelara conformément aux exigences locales. Jeter immédiatement la seringue vide dans le contenant imperforable. Pour votre propre sécurité et votre santé, et pour la sécurité des autres, les fioles, les aiguilles et les seringues ne doivent JAMAIS être réutilisées. Jeter le contenant imperforable conformément aux règlements locaux. Les fioles vides, les tampons antiseptiques et autres fournitures peuvent être jetés dans une poubelle normale.

### **Utiliser un tampon d'ouate ou de gaze**

Il pourrait y avoir une petite quantité de sang ou de liquide au point d'injection, ce qui est normal. Vous pouvez exercer une pression sur le point d'injection avec un tampon d'ouate ou de gaze pendant 10 secondes. Ne pas frotter le point d'injection. Au besoin, vous pouvez recouvrir le point d'injection avec un petit pansement adhésif.

### **Dose habituelle**

#### Psoriasis

Pour le traitement du psoriasis, Stelara est administré par injection sous la peau.

#### Adultes

La dose recommandée de Stelara est de 45 mg aux semaines 0 et 4 puis toutes les 12 semaines par la suite. Votre professionnel de la santé pourrait envisager de vous traiter toutes les 8 semaines.

Une dose de 90 mg peut être utilisée chez les patients pesant plus de 100 kg.

Enfants (âgés de 6 ans ou plus)

La dose recommandée de Stelara basée sur le poids corporel (voir le tableau ci-dessous) est donnée aux semaines 0 et 4 puis toutes les 12 semaines par la suite.

Poids	Dose recommandée de Stelara	Forme posologique
< 60 kg	0,75 mg/kg*	Fiole
≥ 60 à ≤ 100 kg	45 mg	Seringue préremplie, fiole
> 100 kg	90 mg	Seringue préremplie

\* Pour les patients dont le poids corporel est inférieur à 60 kg, utiliser la présentation en fiole uniquement. Pour calculer le volume d'injection (en mL) chez les patients ayant un poids corporel inférieur à 60 kg, utiliser la formule suivante : poids corporel (en kg) x 0,0083 (mL/kg). Le volume calculé doit être arrondi au centième de mL près (0,01 mL) et doit être administré à l'aide d'une seringue graduée de 1 mL. Le volume d'injection calculé par kg de poids corporel mesuré juste avant l'administration de la dose est également indiqué dans le tableau ci-dessous. Une fiole de 45 mg est offerte pour les patients pédiatriques qui ont besoin d'une dose inférieure à la dose complète de 45 mg.

<b>Volume d'injection de Stelara chez les patients pédiatriques atteints de psoriasis et dont le poids est &lt; 60 kg</b>		
<b>Poids corporel au moment de la dose (kg)</b>	<b>Dose (mg)</b>	<b>Volume d'injection (mL)</b>
15	11,3	0,12
16	12,0	0,13
17	12,8	0,14
18	13,5	0,15
19	14,3	0,16
20	15,0	0,17
21	15,8	0,17
22	16,5	0,18
23	17,3	0,19
24	18,0	0,20
25	18,8	0,21
26	19,5	0,22
27	20,3	0,22
28	21,0	0,23
29	21,8	0,24
30	22,5	0,25
31	23,3	0,26
32	24,0	0,27
33	24,8	0,27
34	25,5	0,28
35	26,3	0,29
36	27,0	0,30
37	27,8	0,31
38	28,5	0,32
39	29,3	0,32
40	30,0	0,33
41	30,8	0,34
42	31,5	0,35
43	32,3	0,36

<b>Volume d'injection de Stelara chez les patients pédiatriques atteints de psoriasis et dont le poids est &lt; 60 kg</b>		
<b>Poids corporel au moment de la dose (kg)</b>	<b>Dose (mg)</b>	<b>Volume d'injection (mL)</b>
44	33,0	0,37
45	33,8	0,37
46	34,5	0,38
47	35,3	0,39
48	36,0	0,40
49	36,8	0,41
50	37,5	0,42
51	38,3	0,42
52	39,0	0,43
53	39,8	0,44
54	40,5	0,45
55	41,3	0,46
56	42,0	0,46
57	42,8	0,47
58	43,5	0,48
59	44,3	0,49

Chez les enfants âgés de 6 à 17 ans atteints de psoriasis, il est recommandé que Stelara soit administré par un professionnel de la santé. Si votre professionnel de la santé le juge approprié, vous ou votre aidant pourrez administrer Stelara, après avoir reçu une formation sur la technique d'injection en utilisant le type de seringue approprié et la quantité (volume) exacte qui doit être injectée (voir « **Instructions pour injecter vous-même Stelara sous la peau** »).

#### Rhumatisme psoriasique

Pour le traitement du rhumatisme psoriasique, Stelara est administré par injection sous la peau. La dose recommandée de Stelara est de 45 mg aux semaines 0 et 4 puis toutes les 12 semaines par la suite. Une dose de 90 mg peut également être utilisée chez les patients pesant plus de 100 kg.

#### Maladie de Crohn et colite ulcéreuse

Pour le traitement de la maladie de Crohn ou de la colite ulcéreuse, la dose recommandée est une injection intraveineuse unique de Stelara I.V. basée sur le poids corporel (comme indiqué ci-dessous) suivie de 90 mg de Stelara administré par injection sous la peau (sous-cutanée).

Poids	Dose recommandée de Stelara I.V.
≤ 55 kg	260 mg
> 55 kg à ≤ 85 kg	390 mg
> 85 kg	520 mg

Le schéma posologique recommandé pour la maladie de Crohn et pour la colite ulcéreuse est le suivant :

Numéro de traitement	Moment du traitement Voie d'administration
Traitement 1	Semaine 0 Perfusion intraveineuse (Stelara I.V.)
Traitement 2	8 semaines après le traitement 1 Injection sous-cutanée (Stelara)
Traitements suivants	Toutes les 8 semaines* Injection sous-cutanée (Stelara)

\* Votre professionnel de la santé décidera si l'intervalle thérapeutique entre les injections doit rester à 8 semaines ou s'il peut passer à 12 semaines.

Le réseau BioAdvance® a été mis en place pour faciliter l'administration de Stelara. Ce réseau regroupe des cliniques réparties dans tout le Canada. Le personnel de ce réseau est composé de professionnels de la santé qualifiés, spécialement formés pour l'administration de Stelara. Pour toute question, contactez votre professionnel de la santé.

### **Surdose**

Si, par inadvertance, vous vous injectez Stelara plus souvent que prévu, contactez votre professionnel de la santé.

Si vous pensez qu'une personne dont vous vous occupez ou que vous-même avez reçu une trop grande quantité de Stelara, contactez immédiatement un professionnel de la santé, le service des urgences d'un hôpital ou le centre antipoison de votre région, même en l'absence de symptômes.

### **Dose oubliée**

Si vous oubliez une dose, contactez votre professionnel de la santé pour obtenir des directives.

### **Quels sont les effets secondaires qui pourraient être associés à Stelara?**

Lorsque vous recevez Stelara, vous pourriez présenter des effets secondaires qui ne sont pas mentionnés ci-dessous. Si c'est le cas, parlez-en à votre professionnel de la santé.

Les effets secondaires les plus fréquents associés à l'utilisation de Stelara sont les suivants :

- infections des voies respiratoires supérieures, comme un rhume
- infection du nez et de la gorge
- étourdissements
- maux de tête
- maux de gorge
- diarrhée
- nausées

- vomissements
- démangeaisons
- maux de dos
- courbatures
- douleurs articulaires
- grande fatigue
- rougeur de la peau autour du point d'injection
- douleur autour du point d'injection
- infection des sinus

Stelara est un médicament qui affecte votre système immunitaire, ce qui peut augmenter votre risque de présenter des effets secondaires graves, notamment :

#### Infections graves

- Stelara pourrait diminuer votre capacité à combattre les infections. Certaines infections pourraient s'aggraver au point de nécessiter une hospitalisation. Si vous avez une infection ou toute plaie ouverte, veuillez en aviser votre fournisseur de soins de santé avant de commencer à utiliser Stelara. Si vous contractez une infection, si vous présentez des signes d'infection comme de la fièvre, une grande fatigue, de la toux ou des symptômes ressemblant à ceux de la grippe, ou si vous avez la peau chaude, rouge ou douloureuse ou des plaies sur le corps, veuillez en aviser immédiatement votre fournisseur de soins de santé. Il peut s'agir de signes d'infection, comme une infection thoracique ou cutanée, ou un zona, pouvant entraîner de graves complications.
- Votre professionnel de la santé vous examinera pour déterminer si vous avez la tuberculose et vous fera passer un test de dépistage de la tuberculose. Si votre professionnel de la santé pense que vous risquez de présenter une tuberculose, il se peut que vous ayez à suivre un traitement antituberculeux avant de commencer le traitement par Stelara et au cours du traitement par Stelara.

#### Cancers

- Stelara pourrait réduire l'activité de votre système immunitaire et augmenter le risque de certains types de cancer. Informez votre professionnel de la santé si vous remarquez des changements inhabituels de votre peau ou toute modification de votre état de santé au cours de votre traitement par Stelara.

#### Affections graves de la peau

Desquamation de la peau (peau qui pèle) – une augmentation de la rougeur et de la desquamation de la peau sur une surface plus étendue du corps peuvent être les symptômes d'un psoriasis érythrodermique ou d'une dermatite exfoliative, qui sont des affections graves de la peau. Contactez votre professionnel de la santé immédiatement si vous remarquez l'un de ces signes.

Effets secondaires graves et mesures à prendre			
Symptôme ou effet	Consultez un professionnel de la santé.		Cessez d'utiliser le médicament et obtenez immédiatement des soins médicaux.
	Dans les cas sévères seulement	Dans tous les cas	
<b>TRÈS FRÉQUENT (&gt; 10%)</b>			
Infection du nez, des sinus ou de la gorge (rhume)	✓		
<b>FRÉQUENT (≥ 1 % et &lt; 10 %)</b>			
Mal de gorge, congestion nasale	✓		
Réaction allergique (éruption cutanée)		✓	
<b>PEU FRÉQUENT (≥ 0,1 % et &lt; 1 %)</b>			
Cellulite (infection cutanée)		✓	
Infections vaginales aux levures	✓		
Abcès dentaire/infection dentaire		✓	
<b>RARE (≥ 0,01 % et &lt; 0,1 %)</b>			
Réactions allergiques graves (p. ex. : enflure au visage ou difficulté à respirer; les symptômes tels que la toux, l'essoufflement ou la fièvre peuvent indiquer une réaction allergique pulmonaire)			✓
Augmentation de la rougeur et de la desquamation de la peau (peau qui pèle)		✓	

En général, les effets secondaires de Stelara observés chez les enfants âgés de 6 à 17 ans sont semblables à ceux observés chez les adultes.

Si vous présentez un symptôme ou un effet secondaire incommode qui n'est pas mentionné ici ou qui s'aggrave au point de perturber vos activités quotidiennes, parlez-en à votre professionnel de la santé.

#### Déclaration des effets secondaires

Vous pouvez déclarer des effets secondaires soupçonnés d'être associés à l'utilisation d'un produit de santé à Santé Canada :

- en visitant le site Web de déclaration des effets indésirables (<https://www.canada.ca/fr/sante-canada/services/medicaments-produits-sante/medeffet-canada/declaration-effets-indesirables.html>) pour vous informer sur comment faire une déclaration en ligne, par courrier, ou par télécopieur;

ou

- en téléphonant sans frais au 1-866-234-2345.

*REMARQUE : Consultez votre professionnel de la santé si vous avez besoin de renseignements sur le traitement des effets secondaires. Le Programme Canada Vigilance ne donne pas de conseils médicaux.*

## Conservation

Si vous utilisez Stelara à la maison, il est important de garder le produit au réfrigérateur entre 2 et 8 °C, mais pas dans le congélateur. Stelara ne doit pas être congelé. Conserver le produit dans sa boîte d'origine à l'abri de la lumière jusqu'au moment de l'utiliser. Ne pas agiter.

Au besoin, des seringues préremplies individuelles Stelara peuvent être conservées dans leur boîte d'origine à l'abri de la lumière à température ambiante, jusqu'à 30 °C, pendant une période unique allant jusqu'à 30 jours. Noter la date à laquelle la seringue préremplie est retirée pour la première fois du réfrigérateur et la nouvelle date de péremption sur la boîte dans les espaces prévus à cet effet. La nouvelle date de péremption ne doit pas dépasser la date de péremption originale imprimée sur la boîte. Une fois qu'une seringue a été conservée à température ambiante, elle ne doit pas être remise au réfrigérateur. Jeter la seringue si elle n'est pas utilisée dans les 30 jours suivant le début de la conservation à température ambiante.

Toujours garder les médicaments hors de la portée et de la vue des enfants.

### Pour en savoir plus sur Stelara :

- Parlez-en à votre professionnel de la santé.
- Consultez la monographie intégrale rédigée à l'intention des professionnels de la santé, qui renferme également les Renseignements destinés aux patients. Ce document est disponible sur le site Web de Santé Canada ([www.canada.ca/fr/sante-canada/services/medicaments-produits-sante/medicaments/base-donnees-produits-pharmaceutiques.html](http://www.canada.ca/fr/sante-canada/services/medicaments-produits-sante/medicaments/base-donnees-produits-pharmaceutiques.html)), le site Web du fabricant ([www.janssen.com/canada](http://www.janssen.com/canada)), ou peut être obtenu en contactant le fabricant Janssen Inc. au 1-800-567-3331 ou au 1-800-387-8781.

Le présent feuillet a été rédigé par :  
Janssen Inc., Toronto (Ontario) M3C 1L9

Dernière révision : janvier 2023

Marques de commerce utilisées sous licence.  
Toutes les autres marques de commerce de tierces parties appartiennent à leurs propriétaires respectifs.

© 2023 JANSSEN Inc.



## RENSEIGNEMENTS DESTINÉS AUX PATIENTS

### LISEZ CE DOCUMENT POUR UNE UTILISATION SÉCURITAIRE ET EFFICACE DE VOTRE MÉDICAMENT

#### **PrSTELARA® I.V.**

ustekinumab pour injection

Solution pour perfusion intraveineuse

Lisez attentivement ce qui suit avant de commencer à recevoir **Stelara I.V.** Ce feuillet est un résumé et il ne contient donc pas tous les renseignements pertinents au sujet de ce produit. Discutez avec votre professionnel de la santé de votre maladie et de votre traitement, et demandez-lui si de nouveaux renseignements sur **Stelara I.V.** sont disponibles.

#### **Pourquoi utilise-t-on Stelara I.V.?**

- **Adultes atteints de maladie de Crohn ou de colite ulcéreuse**

Stelara I.V./Stelara est un médicament délivré sur ordonnance approuvé pour le traitement des adultes atteints de maladie de Crohn modérément à sévèrement active ou atteints de colite ulcéreuse modérément à sévèrement active. Chez les patients atteints de maladie de Crohn ou de colite ulcéreuse, la première dose, c'est-à-dire celle de Stelara I.V., est administrée par perfusion intraveineuse, au moyen d'une aiguille insérée dans une veine. Les doses suivantes de Stelara seront administrées par injection sous la peau.

La maladie de Crohn est une maladie inflammatoire chronique de l'intestin. La colite ulcéreuse est une maladie inflammatoire du côlon. Si vous souffrez d'une maladie de Crohn ou d'une colite ulcéreuse modérément à sévèrement active qui n'a pas répondu à d'autres médicaments et que vous êtes un adulte, vous pourriez recevoir un traitement par Stelara I.V./Stelara pour aider à réduire vos symptômes et à maîtriser la maladie. Stelara I.V./Stelara pourrait permettre de réduire ou de cesser l'emploi de corticostéroïdes.

#### **Comment Stelara I.V. agit-il?**

Stelara I.V. bloque l'action de deux protéines dans votre corps qui s'appellent interleukine 12 (IL-12) et interleukine 23 (IL-23). Chez les personnes atteintes de maladie de Crohn ou de colite ulcéreuse, le système immunitaire peut attaquer des parties du corps et une telle attaque fait appel à l'IL-12 et l'IL-23. L'ustekinumab peut empêcher l'IL-12 et l'IL-23 d'inciter le système immunitaire à attaquer le tube digestif.

#### **Quels sont les ingrédients de Stelara I.V.?**

Ingrédient médicamenteux : ustekinumab

Ingrédients non médicamenteux : sel disodique dihydraté d'EDTA, L-histidine et monochlorhydrate monohydraté de L-histidine, L-méthionine, polysorbate 80 et saccharose. Ne contient aucun agent de conservation.

**Stelara I.V. se présente sous la forme pharmaceutique suivante :**

Stelara I.V. est offert en solution stérile dans des fioles à usage unique. Chaque fiole contient 130 mg d'ustekinumab dans 26 mL.

**N'utilisez pas Stelara I.V. dans les cas suivants :**

- si vous avez une infection grave telle que la tuberculose, des infections dues à des bactéries ou à des champignons ou des infections bactériennes qui se sont répandues dans tout le corps (sepsis);
- si vous avez déjà eu une réaction allergique à Stelara I.V. ou Stelara ou à l'un des ingrédients de Stelara I.V.. Voir ci-dessous la liste complète des ingrédients de Stelara I.V.;
- si la date de péremption figurant sur l'étiquette est dépassée;
- si le sceau est brisé;
- si le liquide a une couleur anormale, une apparence trouble ou des particules en suspension;
- si vous savez ou pensez qu'il peut avoir été exposé à des températures extrêmes (p. ex. s'il a été congelé ou chauffé par accident).

**Vous ne devez pas recevoir de vaccin vivant pendant un traitement par Stelara I.V.**

En cas d'utilisation de Stelara I.V. pendant la grossesse, le professionnel de la santé de l'enfant doit être averti avant que le bébé ne reçoive un vaccin, y compris un vaccin vivant, comme le vaccin BCG (utilisé pour prévenir la tuberculose), le vaccin contre le rotavirus ou tout autre vaccin vivant.

**Consultez votre professionnel de la santé avant d'utiliser Stelara I.V., afin d'assurer le bon usage du médicament et de réduire la possibilité d'effets indésirables. Informez votre professionnel de la santé de votre état actuel ainsi que de vos problèmes de santé, notamment :**

- si vous avez déjà eu une réaction allergique à Stelara I.V. ou Stelara. Parlez-en à votre professionnel de la santé si vous n'êtes pas certain;
- si vous avez une infection quelconque, même très mineure;
- si vous avez une infection qui ne disparaît pas ou des antécédents d'infection qui ne cesse de réapparaître;
- si vous ressentez une brûlure lorsque vous urinez;
- si vous avez la diarrhée ou des douleurs abdominales;
- si vous avez eu la tuberculose, observez du sang dans vos expectorations ou si vous avez été récemment en contact avec quelqu'un qui pourrait avoir la tuberculose;
- si vous avez ou avez eu un cancer, quel qu'en soit le type;
- si vous présentez des lésions nouvelles ou changeantes de la peau;
- si vous avez récemment reçu ou prévoyez de recevoir un vaccin. Informez votre professionnel de la santé si quelqu'un dans votre foyer a besoin d'une vaccination. Les virus contenus dans certains vaccins peuvent être transmis aux personnes dont le système immunitaire est affaibli, ce qui pourrait avoir des conséquences graves;
- si vous recevez actuellement ou avez reçu des injections contre des allergies, surtout pour des réactions allergiques graves;
- si vous êtes enceinte, pensez l'être ou avez l'intention de devenir enceinte, ou si vous allaitez. De petites quantités de Stelara I.V. peuvent passer dans le lait maternel.

### **Contactez immédiatement votre professionnel de la santé :**

- si vous présentez les signes d'une réaction allergique grave, tels qu'une éruption cutanée, une enflure du visage, des lèvres, de la bouche ou de la gorge, une respiration sifflante, des étourdissements, une difficulté à avaler ou à respirer;
- si vous présentez des maux de tête, des troubles de la vue, des crises convulsives ou si vous remarquez un changement de votre état mental (p. ex. de la confusion).

Nous disposons d'une expérience limitée sur l'utilisation de Stelara I.V./Stelara chez les femmes enceintes et les femmes qui allaitent. Si vous êtes une femme en mesure de procréer, vous devez utiliser une méthode de contraception efficace lorsque vous commencez un traitement par Stelara I.V. et parler à votre professionnel de la santé avant d'envisager une grossesse. Si vous êtes enceinte ou si vous allaitez, votre professionnel de la santé vous aidera à décider si un traitement par Stelara I.V./Stelara est approprié dans votre cas.

**Mentionnez à votre professionnel de la santé tous les médicaments et produits de santé que vous utilisez, y compris : médicaments d'ordonnance et en vente libre, vitamines, minéraux, suppléments naturels et produits de médecine douce.**

Sachez quels médicaments vous prenez. Faites une liste de vos médicaments et montrez-la à vos professionnels de la santé lorsqu'on vous prescrit un nouveau médicament.

### **Les produits suivants pourraient interagir avec Stelara I.V. :**

- Stelara I.V. peut modifier la manière dont votre corps réagit aux vaccins vivants.
- Stelara I.V. peut interagir avec d'autres médicaments qui réduisent l'activité du système immunitaire.

Votre professionnel de la santé évaluera votre état de santé avant chaque traitement.

Si vous avez des questions, posez-les à votre fournisseur de soins de santé.

### **Comment utiliser Stelara I.V. ?**

#### **Dose habituelle**

#### Maladie de Crohn et colite ulcéreuse

Pour le traitement de la maladie de Crohn ou de la colite ulcéreuse, la dose recommandée est une injection intraveineuse unique de Stelara I.V. basée sur le poids corporel (comme indiqué ci-dessous) suivie de 90 mg de Stelara administré par injection sous la peau (sous-cutanée).

Poids	Dose recommandée de Stelara I.V.
≤ 55 kg	260 mg
> 55 kg à ≤ 85 kg	390 mg
> 85 kg	520 mg

Le schéma posologique recommandé pour la maladie de Crohn et pour la colite ulcéreuse est le suivant :

Numéro de traitement	Moment du traitement Voie d'administration
Traitement 1	Semaine 0 Perfusion intraveineuse (Stelara I.V.)
Traitement 2	8 semaines après le traitement 1 Injection sous-cutanée (Stelara)
Traitements suivants	Toutes les 8 semaines* Injection sous-cutanée (Stelara)

\* Votre professionnel de la santé décidera si l'intervalle thérapeutique entre les injections doit rester à 8 semaines ou s'il peut passer à 12 semaines.

La dose initiale de Stelara I.V. pour la perfusion intraveineuse dans le cadre du traitement de la maladie de Crohn ou de la colite ulcéreuse sera administrée sur une période d'au moins une heure.

Le réseau BioAdvance® a été mis en place pour faciliter l'administration de Stelara I.V. Ce réseau regroupe des cliniques réparties dans tout le Canada. Le personnel de ce réseau est composé de professionnels de la santé qualifiés, spécialement formés dans l'administration des perfusions de Stelara I.V. Pour toute question, contactez votre professionnel de la santé.

### **Surdose**

En cas de surdosage, on recommande de surveiller le patient afin de déceler tout signe ou symptôme d'effets indésirables et d'instaurer immédiatement un traitement approprié des symptômes.

Si vous pensez qu'une personne dont vous vous occupez ou que vous-même avez reçu une trop grande quantité de Stelara I.V., contactez immédiatement un professionnel de la santé, le service des urgences d'un hôpital ou le centre antipoison de votre région, même en l'absence de symptômes.

### **Quels sont les effets secondaires qui pourraient être associés à Stelara I.V.?**

Lorsque vous recevez Stelara I.V., vous pourriez présenter des effets secondaires qui ne sont pas mentionnés ci-dessous. Si c'est le cas, parlez-en à votre professionnel de la santé.

Les effets secondaires les plus fréquents associés à l'utilisation de Stelara I.V. sont les suivants :

- infections des voies respiratoires supérieures, comme un rhume
- infection du nez et de la gorge
- étourdissements
- maux de tête
- maux de gorge
- diarrhée

- nausées
- vomissements
- démangeaisons
- maux de dos
- courbatures
- douleurs articulaires
- grande fatigue
- rougeur de la peau autour du point d'injection
- douleur autour du point d'injection
- infection des sinus

Stelara I.V. est un médicament qui affecte votre système immunitaire, ce qui peut augmenter votre risque de présenter des effets secondaires graves, notamment :

#### Infections graves

- Stelara I.V. pourrait diminuer votre capacité à combattre les infections. Certaines infections pourraient s'aggraver au point de nécessiter une hospitalisation. Si vous avez une infection ou toute plaie ouverte, veuillez en aviser votre fournisseur de soins de santé avant de commencer à utiliser Stelara I.V. Si vous contractez une infection, si vous présentez des signes d'infection comme de la fièvre, une grande fatigue, de la toux ou des symptômes ressemblant à ceux de la grippe, ou si vous avez la peau chaude, rouge ou douloureuse ou des plaies sur le corps, veuillez en aviser immédiatement votre fournisseur de soins de santé. Il peut s'agir de signes d'infection, comme une infection thoracique ou cutanée, ou un zona, pouvant entraîner de graves complications.
- Votre professionnel de la santé vous examinera pour déterminer si vous avez la tuberculose et vous fera passer un test de dépistage de la tuberculose. Si votre professionnel de la santé pense que vous risquez de présenter une tuberculose, il se peut que vous ayez à suivre un traitement antituberculeux avant de commencer le traitement par Stelara I.V.

#### Cancers

- Stelara I.V. pourrait réduire l'activité de votre système immunitaire et augmenter le risque de certains types de cancer. Informez votre professionnel de la santé si vous remarquez des changements inhabituels de la peau ou toute modification de votre état de santé au cours de votre traitement par Stelara I.V.

#### Affections graves de la peau

Desquamation de la peau (peau qui pèle) – une augmentation de la rougeur et de la desquamation de la peau sur une surface plus étendue du corps peuvent être les symptômes d'un psoriasis érythrodermique ou d'une dermatite exfoliative, qui sont des affections graves de la peau. Contactez votre professionnel de la santé immédiatement si vous remarquez l'un de ces signes.

Effets secondaires graves et mesures à prendre			
Symptôme ou effet	Consultez un professionnel de la santé.		Cessez d'utiliser le médicament et obtenez immédiatement des soins médicaux.
	Dans les cas sévères seulement	Dans tous les cas	
<b>TRÈS FRÉQUENT (&gt; 10%)</b>			
Infection du nez, des sinus ou de la gorge (rhume)	✓		
<b>FRÉQUENT (≥ 1 % et &lt; 10 %)</b>			
Mal de gorge, congestion nasale	✓		
Réaction allergique (éruption cutanée)		✓	
<b>PEU FRÉQUENT (≥ 0,1 % et &lt; 1 %)</b>			
Cellulite (infection cutanée)		✓	
Infections vaginales aux levures	✓		
Abcès dentaire/infection dentaire		✓	
<b>RARE (≥ 0,01 % et &lt; 0,1 %)</b>			
Réactions allergiques graves (p. ex. : enflure au visage ou difficulté à respirer; les symptômes tels que la toux, l'essoufflement ou la fièvre peuvent indiquer une réaction allergique pulmonaire)			✓
Augmentation de la rougeur et de la desquamation de la peau (peau qui pèle)		✓	

Si vous présentez un symptôme ou un effet secondaire incommodant qui n'est pas mentionné ici ou qui s'aggrave au point de perturber vos activités quotidiennes, parlez-en à votre professionnel de la santé.

#### Déclaration des effets secondaires

Vous pouvez déclarer des effets secondaires soupçonnés d'être associés à l'utilisation d'un produit de santé à Santé Canada :

- en visitant le site Web de déclaration des effets indésirables (<https://www.canada.ca/fr/sante-canada/services/medicaments-produits-sante/medeffet-canada/declaration-effets-indesirables.html>) pour vous informer sur comment faire une déclaration en ligne, par courrier, ou par télécopieur;

ou

- en téléphonant sans frais au 1-866-234-2345.

*REMARQUE : Consultez votre professionnel de la santé si vous avez besoin de renseignements sur le traitement des effets secondaires. Le Programme Canada Vigilance ne donne pas de conseils médicaux.*

## Conservation

Stelara I.V. doit être conservé dans sa boîte d'origine, au réfrigérateur, entre 2 et 8 °C (36-46 °F) avant son utilisation. Stelara I.V. ne doit pas être congelé. Conserver le produit dans sa boîte d'origine à l'abri de la lumière jusqu'au moment de l'utiliser. Ne pas agiter. Toujours garder les médicaments hors de la portée et de la vue des enfants.

## Pour en savoir plus sur Stelara I.V. :

- Parlez-en à votre professionnel de la santé.
- Consultez la monographie intégrale rédigée à l'intention des professionnels de la santé, qui renferme également les Renseignements destinés aux patients. Ce document est disponible sur le site Web de Santé Canada ([www.canada.ca/fr/sante-canada/services/medicaments-produits-sante/medicaments/base-donnees-produits-pharmaceutiques.html](http://www.canada.ca/fr/sante-canada/services/medicaments-produits-sante/medicaments/base-donnees-produits-pharmaceutiques.html)), le site Web du fabricant ([www.janssen.com/canada](http://www.janssen.com/canada)), ou peut être obtenu en contactant le fabricant Janssen Inc. au 1-800-567-3331 ou au 1-800-387-8781.

Le présent feuillet a été rédigé par :  
Janssen Inc., Toronto (Ontario) M3C 1L9

Dernière révision : janvier 2023

Marques de commerce utilisées sous licence.  
Toutes les autres marques de commerce de tierces parties appartiennent à leurs propriétaires respectifs.

© 2023 JANSSEN Inc.