

PORADNIK DOTYCZĄCY DOBIERANIA DAWKI - PAKIET DOBIERANIA DAWKI

Strona 1

Uptravi 100 mikrogramów tabletki powlekane seleksypag

Poradnik dobierania dawki

Rozpoczęcie leczenia lekiem Uptravi

Przed rozpoczęciem leczenia należy przeczytać informacje dla pacjenta podane w ulotce dołączonej do opakowania.

Należy poinformować lekarza, jeśli u pacjenta wystąpią działania niepożądane, gdyż lekarz może zalecić zmianę dawki leku Uptravi.

Strona 2

Spis treści

Jak przyjmować lek Uptravi?	4
Jak zwiększać dawkę leku?	6
Jakie są etapy zwiększania dawki?	8
Kiedy rozpocząć zmniejszanie dawki?	10
Zmniejszanie dawki.....	12

Strona 3

Kiedy rozpocząć przyjmowanie dawki podtrzymującej	14
Pominięcie przyjęcia leku Uptravi	16
Przerwanie przyjmowania leku Uptravi	17
Dzienniczek dobierania dawki	18

Strona 4

Jak przyjmować lek Uptravi?

Lek Uptravi jest lekiem przyjmowanym codziennie rano i wieczorem w leczeniu tętniczego nadciśnienia płuc (TNP).

Początkowa dawka leku Uptravi to 100 mikrogramów **przyjmowana rano i wieczorem.**

Przyjęcie pierwszej dawki leku Uptravi powinno nastąpić wieczorem.

Dawkę leku należy przyjmować popijając szklanką wody, najlepiej podczas posiłku.

Strona 5

Leczenie lekiem Uptravi przebiega w 2 fazach:

Dobieranie dawki

Podczas pierwszych kilku tygodni lekarz wspólnie z pacjentem dostosuje dawkę leku Uptravi, aby znaleźć właściwą dawkę dla pacjenta. Lekarz może polecić pacjentowi zwiększenie dawki leku Uptravi w stosunku do początkowej dawki. Lekarz może polecić pacjentowi zmniejszenie dawki leku. Taki proces nazywa się dobieraniem dawki. Pozwala organizmowi na stopniowe dostosowanie się do leku.

Leczenie podtrzymujące

Po określeniu przez lekarza właściwej dawki leku dla pacjenta, będzie to dawka, którą pacjent będzie regularnie przyjmować. Ta dawka jest nazywana dawką podtrzymującą.

Strona 6

Jak zwiększać dawkę leku?

Pacjent rozpoczyna przyjmowanie leku od dawki 100 mikrogramów przyjmowanej rano i wieczorem, a po uzgodnieniu z lekarzem zwiększa dawkę do kolejnej dawki. Przyjęcie pierwszej zwiększonej dawki leku powinno nastąpić wieczorem. Każdy etap dawkowania trwa około 1 tygodnia. Znalezienie odpowiedniej dawki dla pacjenta może potrwać kilka tygodni.

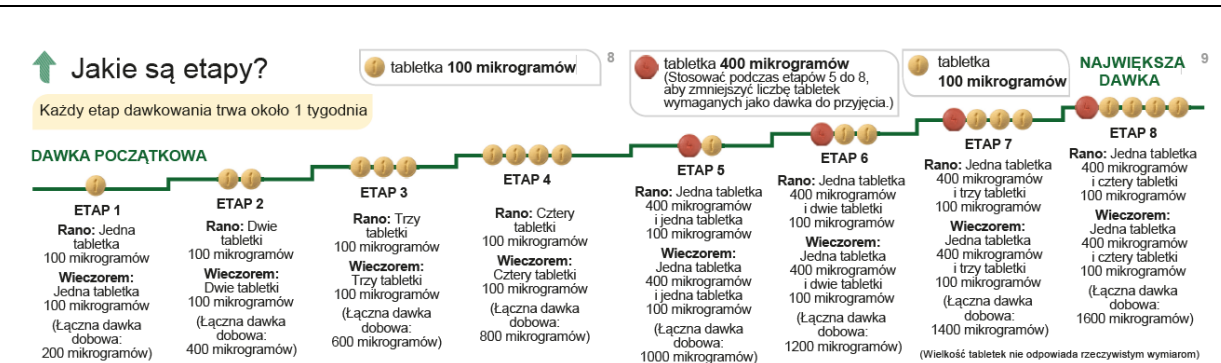
Celem jest znalezienie najbardziej odpowiedniej dawki dla pacjenta.

Taka dawka będzie dawką podtrzymującą.

Strona 7

Każdy pacjent z TNP wymaga innego dawkowania. **W przypadku każdego pacjenta dawka podtrzymująca może być inna.** Niektórzy pacjenci mogą przyjmować 100 mikrogramów rano i wieczorem jako dawkę podtrzymującą, natomiast inni pacjenci mogą przyjmować największą dawkę wynoszącą 800 mikrogramów rano i wieczorem jako dawkę podtrzymującą. Inni pacjenci mogą przyjmować jako dawkę podtrzymującą, dawkę pomiędzy tymi dwiema wielkościami dawek. Najważniejsze jest znalezienie najbardziej odpowiedniej dawki dla pacjenta.

Strona 8



Strona 9

Strona 10

↓ Kiedy rozpocząć zmniejszanie dawki?

Jak każdy lek, lek Uptravi może powodować działania niepożądane w miarę zwiększania dawki leku.

Jeśli u pacjenta wystąpią działania niepożądane należy porozmawiać z lekarzem lub pielęgniarką. Dostępne są środki umożliwiające złagodzenie działań niepożądanych.

Do najczęściej występujących działań niepożądanych (mogą wystąpić częściej niż u 1 na 10 pacjentów) podczas przyjmowania leku Uptravi należą:

- ból głowy • biegunka • nudności • wymioty • ból szczęki • ból mięśni • ból w nogach • ból stawów • zaczerwienienie twarzy

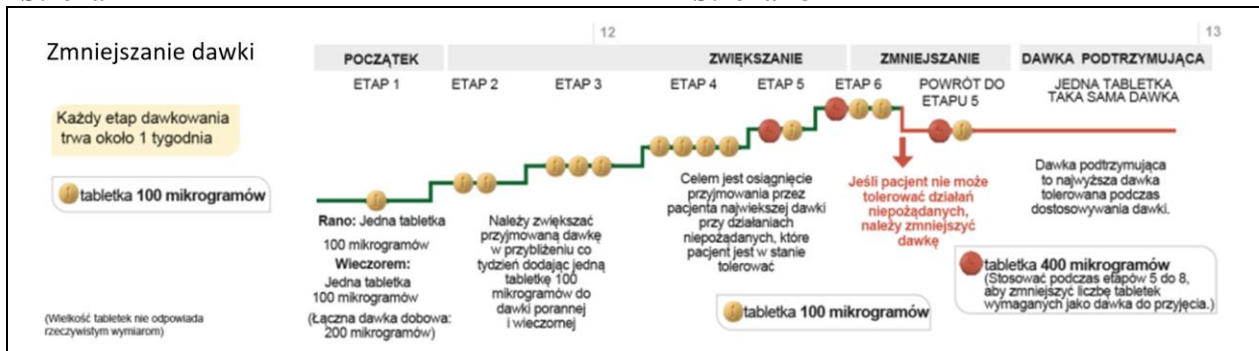
Pełną listę działań niepożądanych podano w ulotce dla pacjenta dołączonej do opakowania.

Strona 11

Jeśli pacjent nie toleruje działań niepożądanych pomimo prób ich łagodzenia przez lekarza lub pielęgniarkę, lekarz może zalecić zmniejszenie dawki leku.

Jeśli lekarz poleci pacjentowi zmniejszenie dawki, pacjent powinien przyjmować o jedną tabletkę 100 mikrogramów mniej rano oraz o jedną tabletkę 100 mikrogramów mniej wieczorem.

Zmniejszenie dawki należy przeprowadzić wyłącznie po omówieniu tego z lekarzem zajmującym się leczeniem TNP. Taki proces zmniejszania dawki leku pomoże w określeniu dawki, która jest najbardziej odpowiednia dla pacjenta. Jest to dawka podtrzymująca.



Kiedy rozpocząć przyjmowanie dawki podtrzymującej

Największa dawka, którą pacjent może tolerować w okresie dobierania dawki będzie jego **dawką podtrzymującą**. Dawka podtrzymująca jest dawką, którą pacjent będzie odąd regularnie przyjmować. Lekarz może przepisać pacjentowi, jako dawkę podtrzymującą, jej odpowiednik w postaci **pojedynczej tabletki o takiej samej mocy**.

Dzięki temu, zamiast kilku tabletek jako dawki przyjmowanej o danej porze dnia, pacjent może przyjmować jedną tabletkę rano i jedną tabletkę wieczorem.

Na przykład jeśli największą dawką tolerowaną przez pacjenta była dawka 600 mikrogramów przyjmowana rano i wieczorem:



Pominięcie przyjęcia leku Uptravi

Jeśli pacjent zapomniiał o przyjęciu dawki leku, należy jak najszybciej przyjąć dawkę leku, a następnie kontynuować przyjmowanie tabletek o regularnych porach. Jeżeli od regularnej pory przyjęcia leku minęło 6 godzin, należy pominąć pominiętą dawkę i kontynuować przyjmowanie leku o regularnej porze.

Nie należy stosować dawki podwójnej w celu uzupełnienia pominiętej dawki.

Przerwanie przyjmowania leku Uptravi

Nie wolno przerywać przyjmowania leku Uptravi bez polecenia lekarza. Jeśli niezależnie od przyczyny pacjent przerwie przyjmowanie leku Uptravi przez ponad 3 kolejne dni (pacjent opuścił 6 kolejnych dawek lub więcej), **należy natychmiast skontaktować się z lekarzem, ponieważ może okazać się konieczne zmniejszenie dawki leku, aby uniknąć wystąpienia działań niepożądanych.**

Lekarz może zdecydować o wznowieniu leczenia mniejszą dawką leku i stopniowo zwiększać dawkę do poprzedniej dawki podtrzymującej.

Strona 18

Strona 19

Dzienniczek dobierania dawki

Należy dokładnie przeczytać treść ulotki dla pacjenta załączonej do opakowania leku.

Poniższe strony dzienniczka ułatwią pacjentowi notowanie liczby tabletek przyjmowanych rano i wieczorem podczas okresu dobierania dawki.

Należy je wykorzystać do zapisania liczby tabletek przyjmowanych rano i wieczorem.

Każdy etap zwykle trwa 1 tydzień, o ile lekarz nie zaleci inaczej. Jeśli etapy dobierania dawki będą dłuższe niż 1 tydzień, zapisanie tych danych umożliwią dodatkowe strony w dzienniczku dobierania dawki.



Należy wykorzystać strony od 20 do 27 do zapisywania przyjmowanego leku w pierwszych tygodniach leczenia, kiedy pacjent przyjmuje tylko tabletki 100 mikrogramów (etapy 1–4).



Jeśli lekarz przepisał pacjentowi zarówno tabletki 100 jak i 400 mikrogramów, należy wykorzystać strony od 30 do 37 (etapy 5-8).

Należy pamiętać o regularnych kontaktach z lekarzem zajmującym się leczeniem TNP lub pielęgniarką.

Należy zapisać polecenia lekarza:

Numer telefonu i adres e-mail lekarza:

Numer telefonu do farmaceuty:

Notatki:

Strona 20

Strona 21

TYDZIEŃ 1	Codziennie należy zapisywać w poniższych polach liczbę tabletek przyjętych rano i wieczorem. Rozmawiałem z moim lekarzem lub pielęgniarką DD/MM/YY. Data: _____	20	TYDZIEŃ #	Należy zapisać numer tygodnia leczenia w górnym lewym rogu. Codziennie należy zapisywać w poniższych polach liczbę tabletek przyjętych rano i wieczorem. Rozmawiałem z moim lekarzem lub pielęgniarką DD/MM/YY. Data: _____	21
Rano 100 mikrogramów	0 # # # # # # # #		Rano 100 mikrogramów	# # # # # # # #	
Wieczorem 100 mikrogramów	# # # # # # # #		Wieczorem 100 mikrogramów	# # # # # # # #	
Pierwsze przyjęcie leku Upravi powinno nastąpić wieczorem			Pierwsze przyjęcie zwiększonej dawki leku Upravi powinno nastąpić wieczorem		

Strona 22

Strona 23

TYDZIEŃ #	Należy zapisać numer tygodnia leczenia w górnym lewym rogu. Codziennie należy zapisywać w poniższych polach liczbę tabletek przyjętych rano i wieczorem. Rozmawiałem z moim lekarzem lub pielęgniarką DD/MM/YY. Data: _____	22	TYDZIEŃ #	Należy zapisać numer tygodnia leczenia w górnym lewym rogu. Codziennie należy zapisywać w poniższych polach liczbę tabletek przyjętych rano i wieczorem. Rozmawiałem z moim lekarzem lub pielęgniarką DD/MM/YY. Data: _____	23
Rano 100 mikrogramów	# # # # # # # #		Rano 100 mikrogramów	# # # # # # # #	
Wieczorem 100 mikrogramów	# # # # # # # #		Wieczorem 100 mikrogramów	# # # # # # # #	
Należy przejść do strony 28 jeśli lekarz przepisał pacjentowi tabletki 400 mikrogramów					

Strona 24

Strona 25

<p>TYDZIEŃ 24</p> <p>Należy zapisać numer tygodnia leczenia w górnym lewym rogu. Codziennie należy zapisywać w poniższych polach liczbę tabletek przyjętych rano i wieczorem. Rozmawiałem z moim lekarzem lub pielęgniarką DD/MM/YY.</p> <p>Data: _____</p>	<p>TYDZIEŃ 25</p> <p>Należy zapisać numer tygodnia leczenia w górnym lewym rogu. Codziennie należy zapisywać w poniższych polach liczbę tabletek przyjętych rano i wieczorem. Rozmawiałem z moim lekarzem lub pielęgniarką DD/MM/YY.</p> <p>Data: _____</p>
<p>Rano 100 mikrogramów</p> <p>100 mikrogramów</p>	<p>Rano 100 mikrogramów</p> <p>100 mikrogramów</p>
<p>Wieczorem 100 mikrogramów</p> <p>100 mikrogramów</p>	<p>Wieczorem 100 mikrogramów</p> <p>100 mikrogramów</p>
<p>Należy przejść do strony 28 jeśli lekarz przepisał pacjentowi tabletki 400 mikrogramów</p>	<p>Należy przejść do strony 28 jeśli lekarz przepisał pacjentowi tabletki 400 mikrogramów</p>



Strona 26

Strona 27

<p>TYDZIEŃ 26</p> <p>Należy zapisać numer tygodnia leczenia w górnym lewym rogu. Codziennie należy zapisywać w poniższych polach liczbę tabletek przyjętych rano i wieczorem. Rozmawiałem z moim lekarzem lub pielęgniarką DD/MM/YY.</p> <p>Data: _____</p>	<p>TYDZIEŃ 27</p> <p>Należy zapisać numer tygodnia leczenia w górnym lewym rogu. Codziennie należy zapisywać w poniższych polach liczbę tabletek przyjętych rano i wieczorem. Rozmawiałem z moim lekarzem lub pielęgniarką DD/MM/YY.</p> <p>Data: _____</p>
<p>Rano 100 mikrogramów</p> <p>100 mikrogramów</p>	<p>Rano 100 mikrogramów</p> <p>100 mikrogramów</p>
<p>Wieczorem 100 mikrogramów</p> <p>100 mikrogramów</p>	<p>Wieczorem 100 mikrogramów</p> <p>100 mikrogramów</p>
<p>Należy przejść do strony 28 jeśli lekarz przepisał pacjentowi tabletki 400 mikrogramów</p>	<p>Należy przejść do strony 28 jeśli lekarz przepisał pacjentowi tabletki 400 mikrogramów</p>

Strona 28

Strona 29

<p>Należy wykorzystać kolejne strony dzienniczka, jeśli lekarz przepisał pacjentowi tabletki 400 mikrogramów oprócz tabletek 100 mikrogramów.</p> <p>Na stronach dzienniczka należy odznaczyć przyjęcie jednej tabletki 400 mikrogramów codziennie rano i wieczorem wraz z przepisaną liczbą tabletek 100 mikrogramów.</p> <div style="border: 1px solid gray; padding: 5px; margin-top: 10px;"> <p> tabletki 100 mikrogramów</p> <p> tabletki 400 mikrogramów</p> <p>(Stosować podczas etapów 5 do 8, aby zmniejszyć liczbę tabletek wymaganych jako dawka do przyjęcia.)</p> </div>	<p>Należy pamiętać o regularnych kontaktach z lekarzem zajmującym się leczeniem TNP lub pielęgniarką.</p> <p>Należy zapisać polecenia lekarza:</p> <p>Numer telefonu i adres e-mail lekarza:</p> <p>Numer telefonu do farmaceuty:</p> <p>Notatki:</p>
--	--

Strona 30

Strona 31

<p>TYDZIEŃ 30</p> <p>Należy zapisać numer tygodnia leczenia w górnym lewym rogu. Codziennie należy zapisywać w poniższych polach liczbę tabletek przyjętych rano i wieczorem. Rozmawiałem z moim lekarzem lub pielęgniarką DD/MM/YY.</p> <p>Data: _____</p>	<p>TYDZIEŃ 31</p> <p>Należy zapisać numer tygodnia leczenia w górnym lewym rogu. Codziennie należy zapisywać w poniższych polach liczbę tabletek przyjętych rano i wieczorem. Rozmawiałem z moim lekarzem lub pielęgniarką DD/MM/YY.</p> <p>Data: _____</p>
<p>Rano 100 mikrogramów</p> <p>100 mikrogramów</p> <p>400 mikrogramów</p>	<p>Rano 100 mikrogramów</p> <p>100 mikrogramów</p> <p>400 mikrogramów</p>
<p>Wieczorem 100 mikrogramów</p> <p>100 mikrogramów</p> <p>400 mikrogramów</p>	<p>Wieczorem 100 mikrogramów</p> <p>100 mikrogramów</p> <p>400 mikrogramów</p>

Strona 32

Strona 33

TYDZIEŃ #	Należy zapisać numer tygodnia leczenia w górnym lewym rogu. Codziennie należy zapisywać w poniższych polach liczbę tabletek przyjętych rano i wieczorem. Rozmawiałem z moim lekarzem lub pielęgniarką DD/MM/YY. Data:	32	TYDZIEŃ #	Należy zapisać numer tygodnia leczenia w górnym lewym rogu. Codziennie należy zapisywać w poniższych polach liczbę tabletek przyjętych rano i wieczorem. Rozmawiałem z moim lekarzem lub pielęgniarką DD/MM/YY. Data:	33												
☀ Rano	100 mikrogramów 400 mikrogramów	#	#	#	#	#	#	#	☀ Rano	100 mikrogramów 400 mikrogramów	#	#	#	#	#	#	#
🌙 Wieczorem	100 mikrogramów 400 mikrogramów	1	1	1	1	1	1	1	🌙 Wieczorem	100 mikrogramów 400 mikrogramów	1	1	1	1	1	1	1

Strona 34

Strona 35

TYDZIEŃ #	Należy zapisać numer tygodnia leczenia w górnym lewym rogu. Codziennie należy zapisywać w poniższych polach liczbę tabletek przyjętych rano i wieczorem. Rozmawiałem z moim lekarzem lub pielęgniarką DD/MM/YY. Data:	34	TYDZIEŃ #	Należy zapisać numer tygodnia leczenia w górnym lewym rogu. Codziennie należy zapisywać w poniższych polach liczbę tabletek przyjętych rano i wieczorem. Rozmawiałem z moim lekarzem lub pielęgniarką DD/MM/YY. Data:	35												
☀ Rano	100 mikrogramów 400 mikrogramów	#	#	#	#	#	#	#	☀ Rano	100 mikrogramów 400 mikrogramów	#	#	#	#	#	#	#
🌙 Wieczorem	100 mikrogramów 400 mikrogramów	1	1	1	1	1	1	1	🌙 Wieczorem	100 mikrogramów 400 mikrogramów	1	1	1	1	1	1	1

Strona 36

Strona 37

TYDZIEŃ #	Należy zapisać numer tygodnia leczenia w górnym lewym rogu. Codziennie należy zapisywać w poniższych polach liczbę tabletek przyjętych rano i wieczorem. Rozmawiałem z moim lekarzem lub pielęgniarką DD/MM/YY. Data:	36	TYDZIEŃ #	Należy zapisać numer tygodnia leczenia w górnym lewym rogu. Codziennie należy zapisywać w poniższych polach liczbę tabletek przyjętych rano i wieczorem. Rozmawiałem z moim lekarzem lub pielęgniarką DD/MM/YY. Data:	37												
☀ Rano	100 mikrogramów 400 mikrogramów	#	#	#	#	#	#	#	☀ Rano	100 mikrogramów 400 mikrogramów	#	#	#	#	#	#	#
🌙 Wieczorem	100 mikrogramów 400 mikrogramów	1	1	1	1	1	1	1	🌙 Wieczorem	100 mikrogramów 400 mikrogramów	1	1	1	1	1	1	1

Strona 38

Strona 39

Notatki	
---------	--

Strona 40

--	--